

Vragen beantwoorden met de Ethica app


Stel je telefoon in vóór maandag 25 november
zodat je klaar bent voor deel 2.

Stap 1: Telefoonnummer en deelnemersnummer opslaan

1. Sla het AWeSome telefoonnummer op in je telefoon: **06 28 75 93 18**. Dan kan je ons vragen stellen als er iets misgaat. Dit nummer gebruiken wij ook om je te laten weten hoeveel je verdiend hebt.
2. Bewaar je deelnemersnummer. Zo weet jij of jij de winnaar van de loterij bent!

Stap 2: De Ethica app installeren

1. Ga naar de Apple store op je telefoon.
2. Zoek de app *Ethica*.
3. Installeer de app *Ethica*.
4. Zet de app op de startpagina van je telefoon.



Stap 3: Inloggen bij Ethica



1. Open de *Ethica* app.
2. Klik op **INLOGGEN**
Log in met het e-mailadres en wachtwoord dat je kreeg.
3. Klik op volgende en daarna op **Start**.

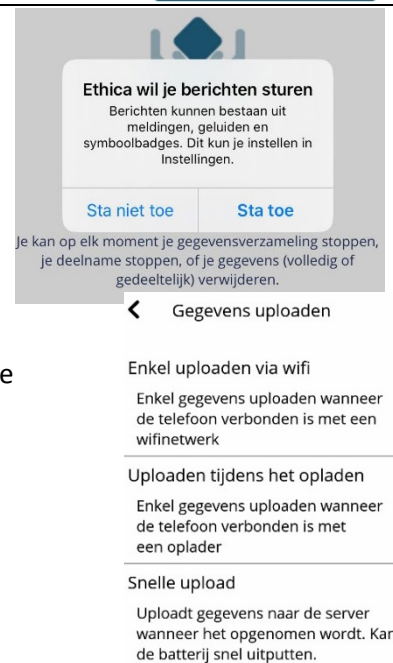


Al lid?

INLOGGEN

Stap 4: De Ethica app instellen

1. Er komt een melding in beeld *Ethica wil je berichten sturen*.
Klik op *Sta toe*.
Zo krijg je meldingen als je een vragenlijst moet invullen in Ethica.
2. Klik op het  teken rechtsboven in je scherm.
3. Klik op *Gegevens uploaden*  Gegevens uploaden >
4. Vink de volgende instelling aan: *Enkel uploaden via wifi*.
Als je liever gebruik maakt van je mobiele netwerk kan je deze optie uitzetten.



Stap 5: Aanmelden bij Ethica

Om je aan te melden moet je de registratiecode invullen.

1. Klik weer op het  teken in de rechterbovenhoek van je scherm.
2. Klik op  Doe mee met studie
3. Vul de volgende code in: **936**
4. Klik op  en vervolgens op 
5. Het rode bericht bovenaan moet je negeren. GPS niet toestaan.

Je onderzoekinstelling is onvolledig.



Je bent nu klaar om vragenlijsten in te vullen!

Ethica



Gelieve je registratiecode hieronder in te voeren:

 Registratiecode



Stap 6: De startvragenlijst invullen

Vul nu de startvragenlijst in.

1. Klik op *Startvragenlijst*.
2. Lees de vragen zorgvuldig en beantwoord alle vragen zo goed mogelijk. Zorg dat je bij alle vragen helemaal naar beneden scrolt, zodat je alle opties ziet.
3. Als je klaar bent klik je op 

Mijn activiteiten





Startvragenlijst

Vragen beantwoorden via je telefoon vanaf 26 november

1. Vanaf **dinsdag 26 november** zal de Ethica app je iedere dag 6 vragenlijstjes sturen. Dat gebeurt tussen 7:30 in de ochtend en 21:00 in de avond.
2. Het is erg belangrijk dat je steeds iedere vragenlijst beantwoordt zodra deze binnenkomt. Tijdens schooltijd zullen de vragenlijsten nooit tijdens lessen binnenkomen, maar in de pauze. Zorg dat je de vragen beantwoordt tijdens de pauze en niet tijdens de les.

Werk er iets niet? Ontvang je geen vragenlijsten?

Dan moet je je telefoon opnieuw verbinden met Ethica.

1. Ga naar instellingen van de Ethica app via het  teken rechtsboven. Klik op de blauwe knop *Deelname synchroniseren* 
2. Ontvang je na het uitvoeren van deze stap nog steeds geen vragenlijst? Stuur ons dan een appje of e-mail.

 Instellingen



awesomeloes
j.l.pouwels@uva.nl

 DEELNAME S..



Heb je vragen?

Dan kan je ons appen op 06-28759318 of mailen op info@project-awesome.nl
Bezoek ook onze website project-awesome.nl