

## Vragen beantwoorden met de Ethica app

Stel je telefoon in vóór maandag 25 november  
zodat je klaar bent voor deel 2.


### Stap 1: Telefoonnummer en deelnemersnummer opslaan

1. Sla het AWeSome telefoonnummer op in je telefoon: **06 28 75 93 18**. Dan kan je ons vragen stellen als er iets misgaat. Dit nummer gebruiken wij ook om je te laten weten hoeveel je verdiend hebt.
2. Bewaar je deelnemersnummer. Zo weet jij of jij de winnaar van de loterij bent!

### Stap 2: Twee Ethica apps installeren


#### App 1

1. Ga naar de Google Play store op je telefoon.
2. Zoek de app *Ethica*.
3. Installeer de app *Ethica*.
4. Zet de app op de startpagina van je telefoon.



#### App 2

1. Ga nu terug naar de Google Play store.
2. Zoek de app *Ethica App Usage Stream*.
3. Installeer nu ook de app *Ethica App Usage Stream*.



### Stap 3: Je telefoon instellen

1. Ga nu naar de algemene instellingen van je telefoon (niet de app).
2. Ga naar *Apps of Apps en meldingen*. Deze optie heet op iedere telefoon net iets anders.
3. Klik dan op de app *Ethica* (via *app-info* voor sommige telefoons).
4. Vervolgens ga je naar *Meldingen of Notificaties*.
5. Zet *Toestaan meldingen/notificaties* of *Meldingen weergeven* aan. Zo krijg je meldingen als je een vragenlijst moet invullen in Ethica.



### Stap 4: Inloggen bij Ethica

1. Open de Ethica app.
2. Klik op **INLOGGEN**  
Log in met het e-mailadres en wachtwoord dat je kreeg.
3. Klik op volgende en daarna op **Start**.



### Stap 5: De Ethica app instellen

1. Klik op het  teken rechtsboven in je scherm.
2. Klik op *Gegevens uploaden*  Gegevens uploaden >
3. Vink de volgende instelling aan: *Enkel uploaden via wifi*.  
Als je liever gebruik maakt van je mobiele netwerk kan je deze optie uitzetten.





### Stap 6: Aanmelden bij Ethica


Om je aan te melden moet je de registratiecode invullen.

1. Klik weer op het  tekenkje in de rechterbovenhoek van je scherm.
2. Klik op +  Doe mee met studie
3. Vul de volgende code in: **936**.

4. Klik op  en vervolgens op 

5. Kijk of er berichten verschijnen in de app, in het rood bovenaan.

Klik op Ga verder  je onderzoeks...is onvolledig. 

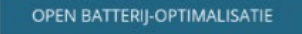
Ethica 

Geelieve je registratiecode hieronder in te voeren:

 Registratiecode



### Stap 6: Batterij optimalisatie instellen

1. Klik op 
2. Kies *alle apps*.
3. Zoek Ethica in de lijst.
4. Kies **Niet toestaan**.
5. Druk op *OK*.

Je bent nu klaar om vragenlijsten in te vullen!

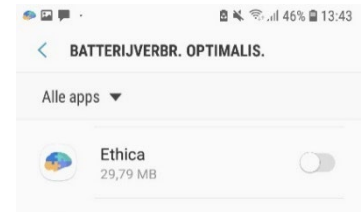


Batterij optimalisatie

Uw apparaat is ingesteld om apps te stoppen om het batterijverbruik te verminderen. Deze instelling voorkomt dat je studie vordert zoals verwacht. Sluit Ethica van deze instelling uit door:

1. Open batterij-optimalisatie.
2. Kies "Alle apps".
3. Zoek en tik op Ethica in de lijst.
4. Kies "Niet toestaan".
5. Druk op "OK"





### Stap 7: De startvragenlijst invullen

Vul nu de startvragenlijst in.

1. Klik op *Startvragenlijst*.
2. Lees de vragen zorgvuldig en beantwoord alle vragen zo goed mogelijk. Zorg dat je bij alle vragen helemaal naar beneden scrolt, zodat je alle opties ziet.
3. Als je klaar bent klik je op 





### Vragen beantwoorden via je telefoon vanaf 26 november

1. Vanaf **dinsdag 26 november** zal de Ethica app je iedere dag 6 vragenlijstjes sturen. Dat gebeurt tussen 7:30 in de ochtend en 21:00 in de avond.
2. Het is erg belangrijk dat je steeds iedere vragenlijst beantwoordt zodra deze binnenkomt. Tijdens schooltijd zullen de vragenlijsten nooit tijdens lessen binnenkomen, maar in de pauze. Zorg dat je de vragen beantwoordt tijdens de pauze en niet tijdens de les.

### Werkt er iets niet? Ontvang je geen vragenlijsten?

Dan moet je je telefoon opnieuw verbinden met Ethica.

1. Ga naar instellingen van de Ethica app via het  tekenkje rechtsboven.
2. Klik op de blauwe knop *Deelname synchroniseren* 
3. Ontvang je na het uitvoeren van deze stap nog steeds geen vragenlijst? Stuur ons dan een appje of e-mail.

< Instellingen



awesomeoels  
j.i.pouwels@uva.nl

 DEELNAME S.



### Heb je vragen?

Dan kan je ons appen op 06-28759318 of mailen op [info@project-awesome.nl](mailto:info@project-awesome.nl)  
Bezoek ook onze website [project-awesome.nl](http://project-awesome.nl)